

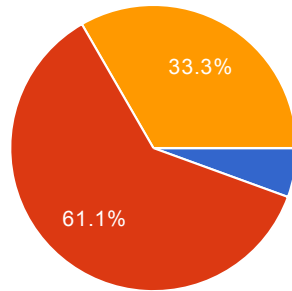
18 respuestas

[Ver todas las respuestas](#)

[Publicar datos de análisis](#)


Resumen

Te gustaría que las reuniones fueran



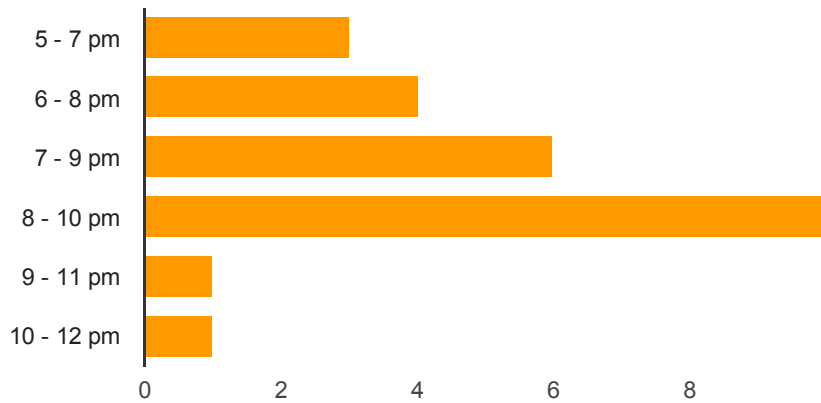
Semanales	1	5.6%
Mensuales	11	61.1%
Trimestrales	6	33.3%
Otro	0	0%

Qué días de la semana te vienen mejor?



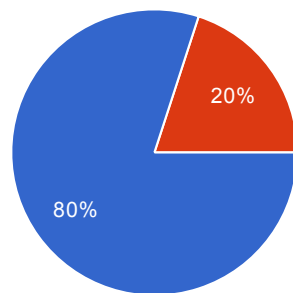
Lunes	7	38.9%
Martes	6	33.3%
Miércoles	9	50%
Jueves	7	38.9%
Viernes	1	5.6%

Qué franjas horarias te vienen bien?



5 - 7 pm	3	16.7%
6 - 8 pm	4	22.2%
7 - 9 pm	6	33.3%
8 - 10 pm	10	55.6%
9 - 11 pm	1	5.6%
10 - 12 pm	1	5.6%

Te parece bien seguir en el BuleBar o preferirías otro sitio?



BuleBar	12	80%
Otro	3	20%

Qué temas o actividades te gustaría que se trataran este curso?

manejo de datos, gráficas, mapas, programación

modelos estadísticos, gráficos, big data con R...

Aplicaciones del programa

Modelos dinamicos (ej factorial dinamico)

Diferentes técnica de análisis en r, análisis multinivel, ecuaciones estructurales, gráficos...

Workflow Rstudio-Rmarkdown-Git

modelos predictivos

ggplot2 vs basic, the final combat.

Visualizacion de datos

Visualización/Gráficos complejos/novedosos, datos correlacionados, análisis longitudinal

El tema de los horarios es complicado para los padres de futuros programadores en

R que a estas alturas no tienen cerradas las extraescolares. Un tema interesante podría ser la vectorización de funciones. Otro. los diferentes lenguajes para la generación de gráficos. Un tercero, metodologías ágiles de programación y R. Por cierto, vaya cuadro más pequeño para introducir un texto. Gracias por vuestro interés y esfuerzo por mantener el gRupo.

nuevos paquetes de R, consejos útiles para desarrollar un paquete/programar...

todo me viene bien

no soy una usuaria habitual de R, por tanto simplemente me gustaria aprender y cualquier tema es interesante

Tu nombre

Marta Lima

Eugenia Gil

Rocio Aguilar

FRS

Ildefonso Cases

Nacho

Maria

Néstor

Juana Macías

Fran viciana

Pedro J. Molina

Pablo Gonzalez

Pedro

ANDRÉS CABRERA

Vicente

Número de respuestas diarias

